

УСЛОВИЯ
прохождения дистанций открытого Первенства отдела образования
администрации города Ждановки по пешеходному туризму
среди учащейся молодежи Донецкой Народной Республики

Оргкомитет совместно с Главной судейской коллегией вправе внести изменения в настоящие Условия в сторону облегчения (в соответствии с п. 1.4.4 Правил соревнований по спортивному туризму). Судейство соревнований осуществляется согласно Правилам соревнований по спортивному (пешеходному) туризму и методическим рекомендациям «Технический регламент проведения соревнований по пешеходному туризму», утвержденными протоколом методического совета учреждения дополнительного образования «Донецкий Республиканский Центр туризма и краеведения учащейся молодежи» от 19 марта 2019 года №7. В Условиях указываются параметры этапов, требования к прохождению, которые не указаны в Правилах и Техническом регламенте. Информация по «Правилам» и «Техническому регламенту», на которую ГСК считает необходимым акцентировать внимание представителей и участников продублирована в Условиях.

Дополнительная информация

1. Длины этапов, которые указаны в Условиях - это расстояние между опорами или ПС на ИС и ЦС этапов.
2. При окончании КВ снаряжение считается потерянным на этапе, если: а) оно не пересекло КЛ на ЦС; б) оно не пересекло линию финиша снаряжения (ЛФС), если этап не оборудован КЛ на ЦС.
3. Организация сопровождения через этап (этапы) – запрещена. Страховка через этап (этапы) разрешается в пределах части дистанции, которая проходится без потери страховки, согласно Техническому регламенту.
4. Для участия в соревнованиях к участникам предъявляются квалификационные требования в соответствии с п.3.3.2 Правил, а именно: I класс - б/р (от 10 лет и старше); II класс - 2 юн. р. (11 лет и старше) или б/р для тех кому исполнилось 16 лет; III класс - 1 юн. р. или 3 сп. р. (13 лет и старше). В соревнованиях связок «процентники» не допускаются.

Сокращения

Зоны и участки этапа:

БЗ - безопасная зона этапа
ОЗ - опасная зона этапа
ИС - исходная сторона этапа
УП - участок препятствия
ЦС - целевая сторона этапа
КОУП - коридор обхода участка препятствия

Оборудование дистанции и этапов:

ЗСК - заглушен судейский карабин
к/п - командные перила
КС - командная страховка
ПКП - пункт крепления полиспаста
ПС - пункт страховки
ППС - пункт промежуточной страховки

Опоры:

ЛО - линейная опора
ТО - точечная опора
Ограничение времени:
ЗВ - заданное время
КВ - контрольное время
ОВ - оптимальное время

Линии:

КЛ - контрольная линия
ЛС - линия старта
ЛФ - линия финиша
ОЛ - ограничительная линия
ЛК - линия касания (намокания)
ЛФС - линия финиша снаряжения

Прочее:

ПСП - подводящие (отводящие) судейские перила
СП - судейские перила
СС - судейская страховка
с/с - самостраховка

ГСК - главная судейская коллегия
ИСС - индивидуальная страховочная система
КГ - контрольный груз
КП - контрольный пункт
ЛП - локальное препятствие

УСЛОВИЯ
(предварительные) прохождения дистанции
«Полоса препятствий» (лично-командные соревнования)
Коэффициент – 1.0

Состав команды: 8 человек (не менее одной девушки) - **любой возрастной группы**.
Минимальный состав – 6 человек (не менее 1 девушки). Количество участников в возрастных группах – не регламентируется.

СТАРШАЯ ВОЗРАСТНАЯ ГРУППА. ВЗРОСЛЫЕ.
(лично-командные соревнования)

Общие положения

1. Класс дистанции - I (29,62 б.).
2. Длина - до 170м.
3. Набор высоты - 15м.
4. Количество этапов - 8, из них 1 с самонаведением.
5. Судейские ограничения времени (ориентировочные):
 - КВ-1 (контрольное время - 1) ~ ___ мин.
 - КВ (контрольное время на всю дистанцию) ~ ___ мин.Окончательные значения КВ-1 и КВ будут объявлены не позднее, чем за час до старта первой команды.
6. Все участники соревнований должны быть обеспечены: ИСС, защитными касками, формой, которая должна закрывать локти и колени (требования п.6.11 «Технического регламента»).
7. Состав команды: (см. выше).
8. Ориентировочный стартовый интервал ~ 5 мин.
9. Участник прибывает на старт за 5 мин. для прохождения технической комиссии.
10. Движение по дистанции в обратном направлении разрешается: на участке КВ-1 - СТАРТ до окончания КВ-1; на участке ФИНИШ – КВ-1.
11. При окончании КВ-1, КВ наличие штрафа по п. 6.20.1 «Технического регламента» фиксируется, если участник не преодолел (не прошел) этап (п. 3.7 «Технического регламента»). Преодолением (прохождением) этапа участником считается окончание движения на этапе (п. 9.1.2 «Технического регламента»).
12. Транспортировка груза на участнике разрешается на всех этапах.

Перечень этапов, порядок и техника прохождения дистанции

СТАРТ (с линии старта).

1. Спуск по склону (с самонаведением), 1Б (4,8 б.)

Длина этапа – 12м. Крутизна склона – более 50°.

Оборудование этапа: ПС (дерево Ø 0,4 м), КЛ - на ИС (БЗ); КЛ - на ЦС (БЗ).

2. Преодоление условного болота по жердям, 1Б (6,0 б.)

Длина этапа – до 15м.

Оборудование этапа: жердь, КЛ - на ИС (БЗ); 7 опор для движения по жердям - на УП; КЛ - на ЦС (БЗ).

По окончанию работы жердь должны быть за КЛ на ЦС этапа.

3. Переправа по веревке с перилами (2,4 б.)

Длина этапа – 19 м.

Оборудование этапа: КЛ (совмещена с ЛК) - на ИС (БЗ) и ЦС (БЗ); верхние и нижние СП - на УП.

4. Траверс склона (3,46 б.)

Длина этапа – 33,5 м. Крутизна склона – до 50°.

Количество участков траверса - 7 (1-4, 6 – горизонтальные, 5-й – наклонный вверх, 7-й – наклонный вниз).

Оборудование этапа: КЛ - на ИС (БЗ) и ЦС (БЗ); СП - на УП.

КВ-1 – фиксируется по окончанию движения на этапе №4. Участник, который нарушил КВ-1, прекращает работу и финиширует. Снаряжение, которое на момент окончания КВ-1 не пересекло КЛ на ЦС этапа №4 считается потерянным и штрафуются согласно «Правил» и «Технического регламента» (по п.п. 3.1.1, 3.10.1 - если участник уложился в КВ, по п. 3.20.1 - если участник нарушил КВ-1). Для продолжения работы на дистанции участник может взять только то снаряжение, которое на нём, или есть возможность снять (взять) без помощи судьи и нарушения «Правил», «Технического регламента» и п. 10 данных Условий соревнований.

5. Переправа по бревну через овраг (1,8 б.)

Длина этапа – 10,5м. Длина бревна – 6м.

Оборудование этапа: КЛ (совмещена с ЛК) - на ИС (БЗ) и ЦС (БЗ); СП, бревно - на УП.

6. Навесная переправа через реку (3,6 б.)

Длина этапа – 34м.

Оборудование этапа: КЛ, судейская сопровождающая веревка - на ИС (БЗ); двойные СП - на УП; ПС (петля), КЛ - на ЦС (БЗ).

Участник переправляется с судейской сопровождающей веревкой.

7. Наклонная навесная переправа вниз через овраг (3,6 б.)

Длина этапа – 21м. Крутизна наклона перил – 35°.

Оборудование этапа: ПС (петля), верхняя СС, КЛ - на ИС (БЗ); двойные СП - на УП; КЛ - на ЦС (БЗ).

Участник переправляется с верхней СС.

8. Наклонная навесная переправа вверх через овраг, 3,46 б.

Длина этапа - 17,5м. Крутизна наклона перил - 30°.

Оборудование этапа: КЛ, верхняя СС - на ИС (БЗ); двойные СП - на УП; ПС (петля), ЛФС - на ЦС (ОЗ).

Участник переправляется с верхней СС. Допускается подъем на блок-ролике с использованием дополнительного устройства для подъема по перилам (без острых зубьев).

ФИНИШ (КВ) – фиксируется по постановке в ПС (петлю) на ЦС этапа №8 (п.9.1.2 «Технического регламента»). Снаряжение, которое на момент окончания КВ не находится за ЛФС на ЦС этапа №8 считается потерянным и штрафуются согласно «Правил» и «Технического регламента» (по п.п. 3.1.1, 3.10.1 - если участник уложился в КВ, по п. 3.20.1 - если участник нарушил КВ).

СРЕДНЯЯ ВОЗРАСТНАЯ ГРУППА (лично-командные соревнования)

Общие положения

1. Класс дистанции - I (22,56 б.).
2. Длина - до 130м.
3. Набор высоты - 5м.
4. Количество этапов - 6, из них 1 с самонаведением.
5. Судейские ограничения времени (ориентировочные):
 - КВ-1 (контрольное время - 1) ~ ___ мин.
 - КВ (контрольное время на всю дистанцию) ~ ___ мин.Окончательные значения КВ-1 и КВ будут объявлены не позднее, чем за час до старта первой команды.
6. Все участники соревнований должны быть обеспечены: ИСС, защитными касками, формой, которая должна закрывать локти и колени (требования п.6.11 «Технического регламента»).
7. Состав команды: (см. выше).
8. Ориентировочный стартовый интервал ~ 5 мин.
9. Участник прибывает на старт за 5 мин. для прохождения технической комиссии.
10. Движение по дистанции в обратном направлении разрешается: на участке КВ-1 - СТАРТ до окончания КВ-1; на участке ФИНИШ – КВ-1.
11. При окончании КВ-1, КВ наличие штрафа по п. 6.20.1 «Технического регламента» фиксируется, если участник не преодолел (не прошел) этап (п. 3.7 «Технического регламента»). Преодолением (прохождением) этапа участником считается окончание движения на этапе (п. 9.1.2 «Технического регламента»).
12. Транспортировка груза на участнике разрешается на всех этапах.

Перечень этапов, порядок и техника прохождения дистанции

СТАРТ (с линии старта).

1. Спуск по склону (с самонаведением), 1Б (4,8 б.)

Длина этапа – 12м. Крутизна склона – более 50°.

Оборудование этапа: ПС (дерево Ø 0,4 м), КЛ - на ИС (БЗ); КЛ - на ЦС (БЗ).

2. Преодоление условного болота по жердям, 1Б (6,0 б.)

Длина этапа – до 15м.

Оборудование этапа: жердь, КЛ - на ИС (БЗ); 7 опор для движения по жердям - на УП; КЛ - на ЦС (БЗ).

По окончанию работы жердь должны быть за КЛ на ЦС этапа.

3. Переправа по веревке с перилами (2,4 б.)

Длина этапа – 19 м.

Оборудование этапа: КЛ (совмещена с ЛК) - на ИС (БЗ) и ЦС (БЗ); верхние и нижние СП - на УП.

4. Траверс склона (3,46 б.)

Длина этапа – 33,5 м. Крутизна склона – до 50°.

Количество участков траверса - 7 (1-4, 6 – горизонтальные, 5-й – наклонный вверх, 7-й – наклонный вниз).

Оборудование этапа: КЛ - на ИС (БЗ) и ЦС (БЗ); СП - на УП.

КВ-1 – фиксируется по окончанию движения на этапе №4. Участник, который нарушил КВ-1, прекращает работу и финиширует. Снаряжение, которое на момент окончания КВ-1 не пересекло КЛ на ЦС этапа №4 считается потерянными и штрафуются согласно «Правил»

и «Технического регламента» (по п.п. 3.1.1, 3.10.1 - если участник уложился в КВ, по п. 3.20.1 - если участник нарушил КВ-1). Для продолжения работы на дистанции участник может взять только то снаряжение, которое на нём, или есть возможность снять (взять) без помощи судьи и нарушения «Правил», «Технического регламента» и п. 10 данных Условий соревнований.

5. Переправа по бревну через овраг (1,8 б.)

Длина этапа – 10,5м. Длина бревна – 6м.

Оборудование этапа: КЛ (совмещена с ЛК) - на ИС (БЗ) и ЦС (БЗ); СП, бревно - на УП.

6. Навесная переправа через реку (3,6 б.)

Длина этапа – 34м.

Оборудование этапа: КЛ, судейская сопровождающая веревка - на ИС (БЗ); двойные СП - на УП; ПС (петля), КЛ - на ЦС (БЗ).

Участник переправляется с судейской сопровождающей веревкой.

ФИНИШ (КВ) – фиксируется по окончании работы на этапе №6 (п. 9.1.2 «Технического регламента»). Снаряжение, которое на момент окончания КВ не находится за КЛ на ЦС этапа №6 считается потерянным и штрафуются согласно «Правил» и «Технического регламента» (по п.п. 3.1.1, 3.10.1 - если участник уложился в КВ, по п. 3.20.1 - если участник нарушил КВ).

МЛАДШАЯ ВОЗРАСТНАЯ ГРУППА (лично-командные соревнования)

Общие положения

1. Класс дистанции - I (20,76 б.).
2. Длина - до 105м.
3. Набор высоты - 5м.
4. Количество этапов - 5, из них 1 с самонаведением.
5. Судейские ограничения времени (ориентировочные):
 - КВ-1 (контрольное время - 1) ~ ___ мин.
 - КВ (контрольное время на всю дистанцию) ~ ___ мин.
- Окончательные значения КВ-1 и КВ будут объявлены не позднее, чем за час до старта первой команды.
6. Все участники соревнований должны быть обеспечены: ИСС, защитными касками, формой, которая должна закрывать локти и колени (требования п.6.11 «Технического регламента»).
7. Состав команды: (см. выше).
8. Ориентировочный стартовый интервал ~ 5 мин.
9. Участник прибывает на старт за 5 мин. для прохождения технической комиссии.
10. Движение по дистанции в обратном направлении разрешается: на участке КВ-1 - СТАРТ до окончания КВ-1; на участке ФИНИШ – КВ-1.
11. При окончании КВ-1, КВ наличие штрафа по п. 6.20.1 «Технического регламента» фиксируется, если участник не преодолел (не прошел) этап (п. 3.7 «Технического регламента»). Преодолением (прохождением) этапа участником считается окончание движения на этапе (п. 9.1.2 «Технического регламента»).
12. Транспортировка груза на участнике разрешается на всех этапах.

Перечень этапов, порядок и техника прохождения дистанции

СТАРТ (с линии старта).

1. Спуск по склону (с самонаведением), 1Б (4,8 б.)

Длина этапа – 12м. Крутизна склона – более 50°.

Оборудование этапа: ПС (дерево Ø 0,4 м), КЛ - на ИС (БЗ); КЛ - на ЦС (БЗ).

2. Преодоление условного болота по жердям, 1Б (6,0 б.)

Длина этапа – до 15м.

Оборудование этапа: жердь, КЛ - на ИС (БЗ); 7 опор для движения по жердям - на УП; КЛ - на ЦС (БЗ).

По окончанию работы жердь должны быть за КЛ на ЦС этапа.

3. Переправа по веревке с перилами (2,4 б.)

Длина этапа – 19 м.

Оборудование этапа: КЛ (совмещена с ЛК) - на ИС (БЗ) и ЦС (БЗ); верхние и нижние СП - на УП.

4. Траверс склона (3,46 б.)

Длина этапа – 33,5 м. Крутизна склона – до 50°.

Количество участков траверса - 7 (1-4, 6 – горизонтальные, 5-й – наклонный вверх, 7-й – наклонный вниз).

Оборудование этапа: КЛ - на ИС (БЗ) и ЦС (БЗ); СП - на УП.

КВ-1 – фиксируется по окончанию движения на этапе №4. Участник, который нарушил КВ-1, прекращает работу и финиширует. Снаряжение, которое на момент окончания КВ-1 не пересекло КЛ на ЦС этапа №4 считается потерянным и штрафуются согласно «Правил» и «Технического регламента» (по п.п. 3.1.1, 3.10.1 - если участник уложился в КВ, по п. 3.20.1 - если участник нарушил КВ-1). Для продолжения работы на дистанции участник может взять только то снаряжение, которое на нём, или есть возможность снять (взять) без помощи судьи и нарушения «Правил», «Технического регламента» и п. 10 данных Условий соревнований.

5. Навесная переправа через реку (3,6 б.)

Длина этапа – 34м.

Оборудование этапа: КЛ, судейская сопровождающая веревка - на ИС (БЗ); двойные СП - на УП; ПС (петля), КЛ - на ЦС (БЗ).

Участник переправляется с судейской сопровождающей веревкой.

ФИНИШ (КВ) – фиксируется по окончании работы на этапе №5 (п. 9.1.2«Технического регламента»). Снаряжение, которое на момент окончания КВ не находится за КЛ на ЦС этапа №5 считается потерянным и штрафуются согласно «Правил» и «Технического регламента» (по п.п. 3.1.1, 3.10.1 - если участник уложился в КВ, по п. 3.20.1 - если участник нарушил КВ).

Подведение итогов

Результат участника определяется по сумме времени прохождения дистанции и штрафного времени (1б - 10 секунд) в каждой возрастной группе отдельно среди юношей и девушек. Если участник не укладывается в КВ-1, КВ на любом отрезке дистанции, он прекращает работать и финиширует. В обоих случаях результат участника определяется по сумме времени, установленного на прохождение всей («своей») дистанции (КВ), штрафа за каждый не пройденный этап (до конца дистанции) и всех технических штрафов. В итоговом протоколе все участники занимают места в соответствии с результатом.

Командный результат определяется по сумме относительных результатов шести лучших участников команды из любой возрастной группы (среди зачетных участников – не менее одной девушки).

УСЛОВИЯ
(предварительные) прохождения дистанции
«Полоса препятствий» («Связки»)
(старшая, средняя и младшая возрастные группы; взрослые)
Коэффициент – 2.0

Общие положения

1. Класс дистанций: «В» – I (22,6 б.); «Б» – II (44,8 б.); «А» – III (58,8 б.).
2. Длина - от 70 до 180м.
3. Набор высоты - от 8 до 10м.
4. Количество этапов: дистанция «А» - 9 (из них 5 с самонаведением); дистанция «Б» - 7 (из них 4 с самонаведением); дистанция «В» - 4 (из них 2 с самонаведением).
5. Судейские ограничения времени (ориентировочные):

младшая возрастная группа:

- КВ-1 (КВ дистанции «В») ~ _____ мин.*;
- КВ-2 (КВ дистанции «Б») ~ _____ мин.*;
- КВ дистанции «А» ~ _____ мин.*

средняя возрастная группа:

- КВ-1 (КВ дистанции «В») ~ _____ мин.*;
- КВ-2 (КВ дистанции «Б») ~ _____ мин.*;
- КВ дистанции «А» ~ _____ мин.*

старшая возрастная группа:

- КВ-1 (КВ дистанции «В») ~ _____ мин.*;
- КВ-2 (КВ дистанции «Б») ~ _____ мин.*;
- КВ дистанции «А» ~ _____ мин.*

возрастная группа «взрослые»:

- КВ-1 (КВ дистанции «В») ~ _____ мин.*;
- КВ-2 (КВ дистанции «Б») ~ _____ мин.*;
- КВ дистанции «А» ~ _____ мин.*

* - не зависимо от состава «связок» (женские, смешанные или мужские).

Окончательные значения КВ будут объявлены не позднее, чем за час до старта первой команды.

6. Все участники соревнований должны быть обеспечены: ИСС, защитными касками, формой, которая должна закрывать локти и колени (требования п.6.11 «Технического регламента»).

7. Состав команды: 8 человек (не менее одной девушки) – 4 «связки» (мужские, женские или смешанные) любой возрастной группы. Минимальный состав – 3 «связки» (не менее 1 девушки). Все «связки» проходят дистанцию «А», «Б» или «В» на выбор (техническая заявка с указанием дистанции подается заранее). В составе отдельной связки более старшей возрастной группы может принимать участие спортсмен из младшей (или средней) группы (при наличии соответствующей квалификации).

8. Ориентировочный стартовый интервал - 10 мин.

9. Команда прибывает на старт за 10 мин. для прохождения технической комиссии.

10. Движение по дистанции в обратном направлении разрешается: на участке КВ-1–СТАРТ до окончания КВ-1; на участке КВ-2 – КВ-1 до окончания КВ-2; на участке ФИНИШ – КВ-2.

11. При окончании КВ-1, КВ-2, КВ наличие штрафа по п. 6.20.1 «Технического регламента» фиксируется, если участник не преодолел (не прошел) этап (п. 3.7 «Технического регламента»). Преодолением (прохождением) этапа участником считается окончание движения на этапе (п. 9.2.1 «Технического регламента»).

Перечень этапов, порядок и техника прохождения дистанций «А», «Б», «В»

СТАРТ («связка» в полном составе начинает работу со стартовой площадки).

Ветки «А», «Б», «В».

1. Преодоление условного болота по жердям, 1Б (6,0 б.)

Длина этапа – до 15м.

Оборудование этапа: 2 жерди, КЛ - на ИС (БЗ); 7 опор для движения по жердям - на УП; КЛ - на ЦС (БЗ).

По окончании работы жерди должны быть за КЛ на ЦС или ИС этапа.

2. Траверс склона (с самонаведением), 1Б (8,0 б.)

Длина этапа – 28м.(8,5м.+5,5м.+6,5м.+7,5м.). Крутизна склона – до 50°.

Количество участков траверса - 4 (1,2,3 наклонные вверх, 4-й горизонтальный).

Оборудование этапа: КЛ, ПС (2 петли) - на ИС (БЗ); 3 ППС (3 петли, 2-я выполняет функцию ПС) - на УП; ПС (2 петли + ЗСК), ЛФС - на ЦС (ОЗ).

Транспортировка груза на участнике разрешена. После прохождения участником этапа на ЦС обязательная постановка на с/с в ПС.

3. Спуск по склону (с самонаведением), 1Б (4,8 б.)

Длина этапа – 14м. Крутизна склона – до 50°.

Оборудование этапа: ПС (2 петли + ЗСК) - на ИС (ОЗ); КЛ - на ЦС (БЗ).

Параллельный спуск разрешен.

4. Переправа по веревке с перилами (судейская), 3,0 б.

Длина этапа – 19м.

Оборудование этапа: КЛ (совмещена с ЛК), ПС (дерево Ø – 0,5м.) - на ИС (БЗ); верхние и нижние СП - на УП; ПС (дерево Ø – 0,5м), КЛ (совмещена с ЛК) - на ЦС (БЗ).

Этап преодолевается с организацией сопровождения.

КВ-1 (Финиш дистанции «В») - фиксируется по окончании работы на этапе №4 (п. 9.2.1 «Технического регламента»). «Связка», которая нарушила КВ-1 прекращает работать на дистанции и финиширует. Снаряжение, которое на момент окончания КВ-1 не пересекло КЛ на ЦС этапа №4 считается потерянным и штрафуются согласно «Правил» и «Технического регламента» (по п.п. 3.1.1, 3.10.1 - если участники уложились в КВ-1, по п. 3.20.1 - если участники нарушили КВ-1). Для продолжения работы на дистанции участники могут взять только то снаряжение, которое на них или есть возможность снять (взять) без помощи судьи и нарушения «Правил», «Технического регламента» и п. 10 данных Условий соревнований.

5. Траверс склона (с самонаведением), 2А (10,0 б.)

Длина этапа – 25,5м.(5,5м.+2м.+5,5м.+1,5м.+3м.+8м.). Крутизна склона – до 50°.

Количество участков траверса - 6 (1-4, 6 - горизонтальные, 5-й наклонный вверх).

Оборудование этапа: КЛ, ПС (2 петли) - на ИС (БЗ); 5 ППС (5 ЗСК, 4-ый выполняет функцию ПС), ОЛ (вверху и внизу) - на УП; ПС (2 петли), КЛ - на ЦС (БЗ).

Транспортировка груза на участнике разрешена.

6. Переправа по бревну через овраг (с самонаведением), 1Б (6,0 б.)

Длина этапа – 10,5м. Длина бревна – 6м.

Оборудование этапа: ПКП (дерево Ø - 0,4м.), ПС (дерево Ø - 0,4м. + 2 петли), перильная СС (с 2-мя фалами), КЛ (совмещена с ЛК) - на ИС (БЗ); бревно - на УП; ПКП (дерево Ø - 0,4м.), ПС (дерево Ø - 0,4м. + петля), КЛ (совмещена с ЛК) - на ЦС (БЗ).

Первый участник переправляется по бревну с организацией КС. Для прохождения второго участника команда наводит к/п (разрешается одинарные). Использование СС (фала) для обоих участников - обязательно.

7. Навесная переправа через реку (судейская), 6,0 б.

Длина этапа – 34м.

Оборудование этапа: ПС (дерево Ø – 0,6м.), КЛ - на ИС (БЗ); двойные СП - на УП; ПС (дерево Ø – 0,6м. + петля), КЛ - на ЦС (БЗ).

Этап преодолевается с организацией сопровождения.

КВ-2 (Финиш дистанции «Б») - фиксируется по окончанию работы на этапе №7 (п. 9.2.1 «Технического регламента»). «Связка», которая нарушила КВ-2 прекращает работать на дистанции и финиширует. Снаряжение, которое на момент окончания КВ-2 не пересекло КЛ на ЦС этапа №7 считается потерянным и штрафуются согласно «Правил» и «Технического регламента» (по п. 3.1.1, 3.10.1 - если участники уложились в КВ-2, по п. 3.20.1 - если участники нарушили КВ-2). Для продолжения работы на дистанции участники могут взять только то снаряжение, которое на них или есть возможность снять (взять) без помощи судьи и нарушения «Правил», «Технического регламента» и п. 10 данных Условий соревнований.

8. Наклонная навесная переправа вниз через овраг (судейская), 6,0 б.

Длина этапа – 21м. Крутизна наклона перил – 35°.

Оборудование этапа: ПС (ЗСК+петля), КЛ - на ИС (БЗ); двойные СП - на УП; ПС (2 петли), КЛ - на ЦС (БЗ).

Участники переправляются с верхней КС и организацией сопровождающей веревки для последнего участника. Сопровождение осуществляет судья.

9. Переправа по веревке с перилами (с самонаведением верхних перил), 1Б (8,0 б.)

Длина этапа – 12м.

Оборудование этапа: ПКП (дерево Ø – 0,6м.), ПС (дерево Ø – 0,6м. + 2 петли), перильная СС (с фалом), КЛ (совмещена с ЛК) - на ИС (БЗ); нижние СП - на УП; ПКП и ПС (дерево Ø – 0,6м), КЛ (совмещена с ЛК) - на ЦС (БЗ).

Первый участник переправляется на ЦС лазаньем с КС (движение с грузом разрешено). Для прохождения второго участника команда наводит двойные верхние к/п. Этап преодолевается вторым участником с использованием СС (фала) и организацией сопровождения.

КВ (Финиш дистанции «А») - фиксируется по окончанию работы на этапе №9 (п. 9.2.1 «Технического регламента»). Командное снаряжение, которое на момент окончания КВ не пересекло КЛ на ЦС этапа №9 считается потерянным и штрафуются согласно Правил и «Технического регламента» (по п.п. 3.1.1, 3.10.1 - если участники уложились в КВ, по п.3.20.1 - если участники нарушили КВ).

Подведение итогов

Результат «связки» определяется по сумме времени прохождения соответствующей дистанции и штрафного времени (1 балл – 20 секунд). Если «связка» не вложилась в КВ-1, КВ-2, КВ на любом отрезке дистанции, она прекращает работать (получает штраф за каждый не пройденный этап до конца «своей» (заявленной) дистанции, технические штрафы) и финиширует. Результаты «связок» подводятся отдельно для каждой дистанции («А», «Б» и «В»), для каждой возрастной группы и отдельно для женских, смешанных, мужских связок.

Результат команды определяется по сумме относительных бальных результатов трёх лучших «связок» (в составе, которых - не менее 1 девушки), прошедших дистанцию «А», «Б» или «В». Относительный бальный результат «связки» (ОБРсв.) определяется по формуле:

$$\text{ОБРсв.} = (\text{РРсв.}/\text{ОЗВ}) \times 100/\text{КД.}$$

Где: РРсв. - результат работы «связки», ОЗВ - оптимальное заданное время, КД - коэффициент дистанции.

ОЗВ приравнивается к КВ, соответствующей дистанции; устанавливается отдельно для каждой дистанции («А», «Б» и «В») и для каждой возрастной группы. КД устанавливается для каждой дистанции в зависимости от суммы бальных оценок этапов, соответствующих дистанций:

- КД дистанции «В» = 1,0;
- КД дистанции «Б» = 2,0;
- КД дистанции «А» = 2,5.

Оргкомитет

Схема оборудования технических этапов дистанции «Полоса препятствий». Лично-командные соревнования.

Старшая группа; взрослые.

<ul style="list-style-type: none"> ● ПКП (петля) ▲ ПКП (ЗСК) ■ ПКП (дерево) 	<ul style="list-style-type: none"> ○ ПС (петля) ▲ ПС (ЗСК) ■ ПС (дерево) 	<ul style="list-style-type: none"> ○ ППС (петля) ▲ ППС (ЗСК) ■ ППС (дерево) — — — ЛК — · — ЛФС 	<ul style="list-style-type: none"> — СП (фал), СС - - - КЛ 1 номер этапа - - - наведение перил 	<ul style="list-style-type: none"> — линия старта ▬ опора для движения по жердям, бревно - - - движение по дистанции - - - движение между этапами (перебежки) - - - ОЛ
---	---	---	--	---

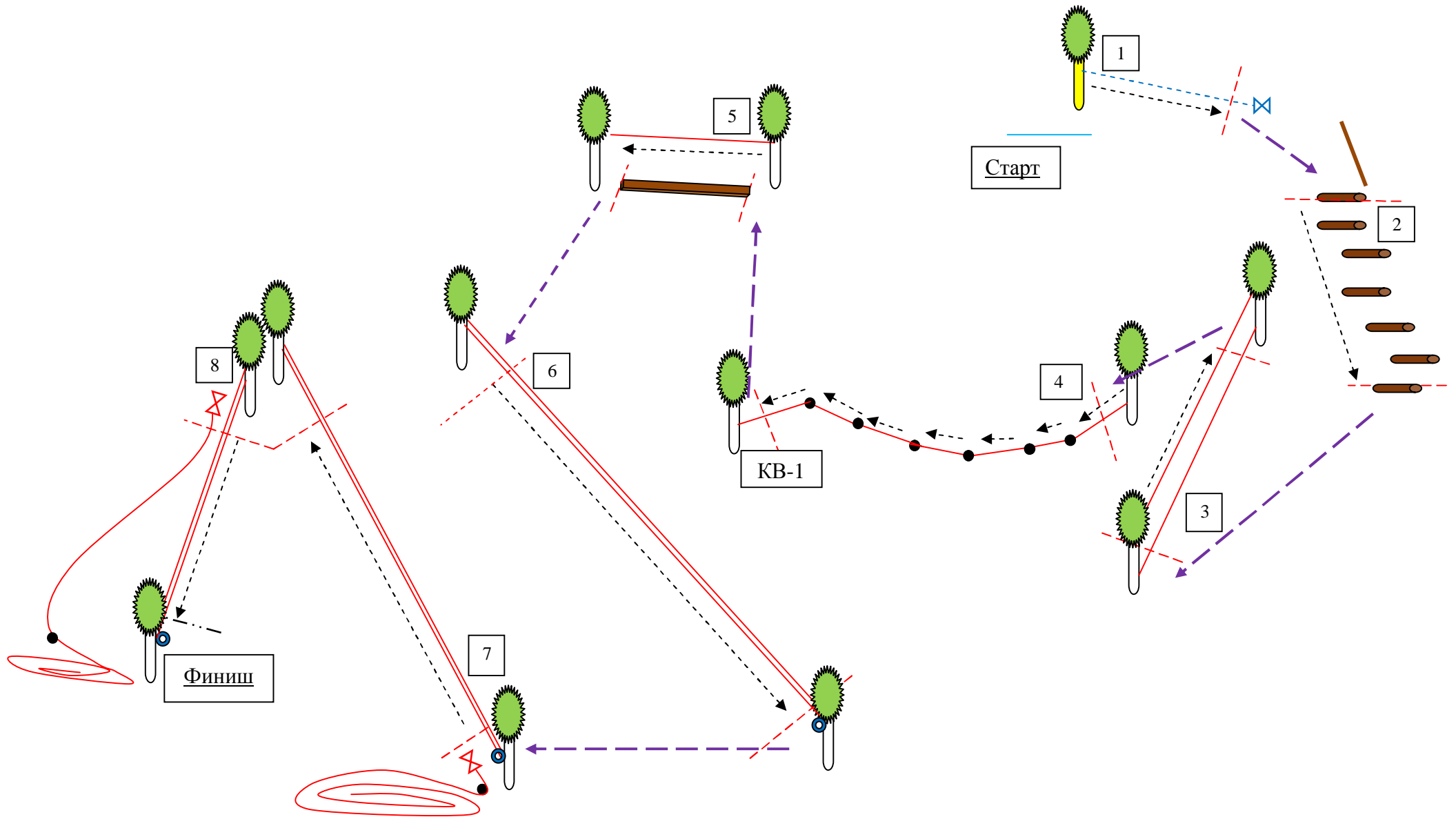


Схема оборудования технических этапов дистанции «Полоса препятствий». Лично-командные соревнования.

Средняя группа

<ul style="list-style-type: none"> ● ПКП (петля) ▲ ПКП (ЗСК) ■ ПКП (дерево) 	<ul style="list-style-type: none"> ○ ПС (петля) ▲ ПС (ЗСК) ■ ПС (дерево) 	<ul style="list-style-type: none"> ○ ППС (петля) ▲ ППС (ЗСК) ■ ППС (дерево) — ЛК — ЛФС 	<ul style="list-style-type: none"> — СП (фал), СС — КЛ 1 номер этапа — наведение перил 	<ul style="list-style-type: none"> — линия старта — опора для движения по жердям, бревно — движение по дистанции — движение между этапами (перебежки) — ОЛ
---	---	---	--	---

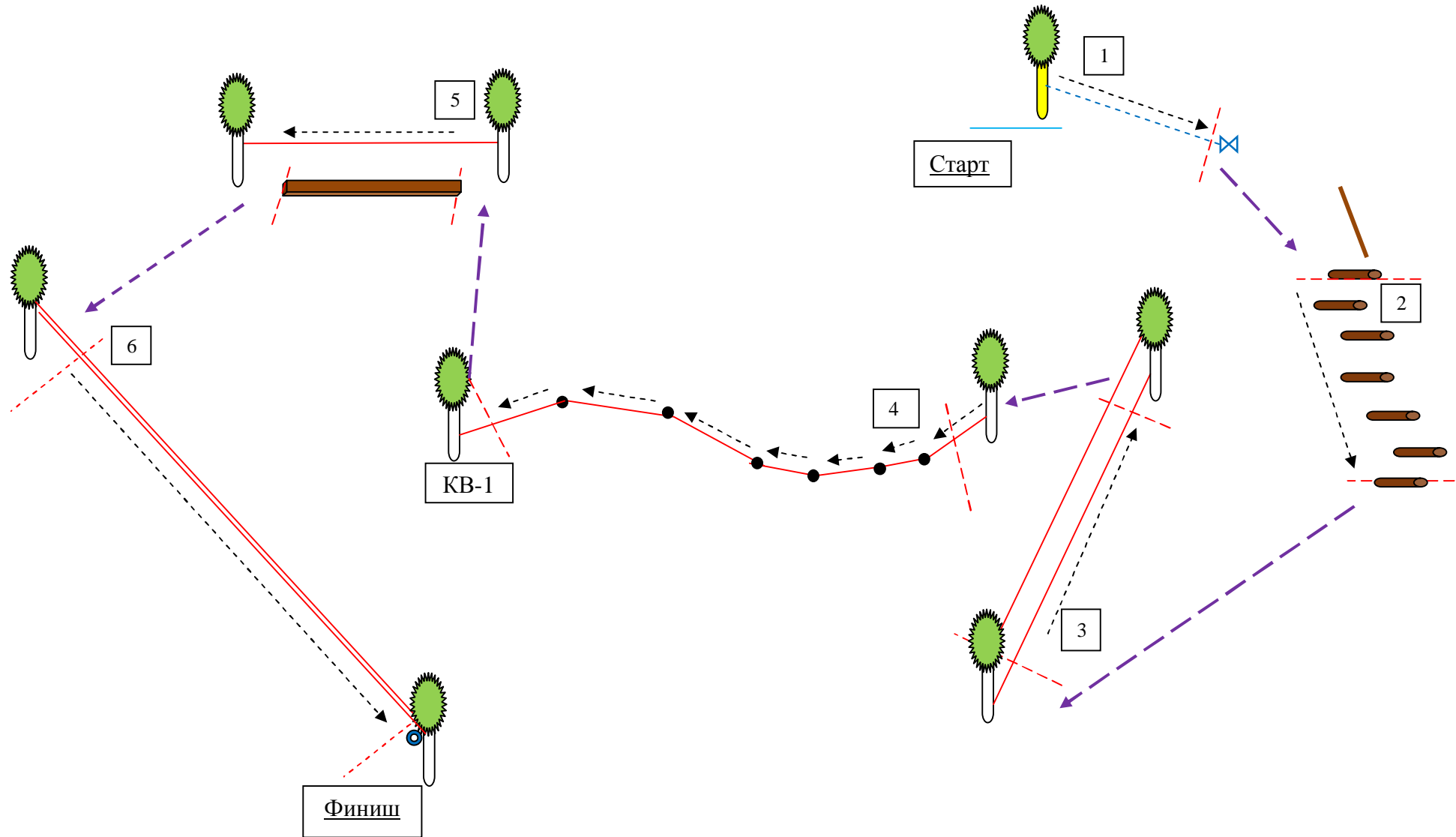


Схема оборудования технических этапов дистанции «Полоса препятствий». Лично-командные соревнования.

Младшая группа

<ul style="list-style-type: none"> ● ПКП (петля) ▲ ПКП (ЗСК) ■ ПКП (дерево) 	<ul style="list-style-type: none"> ○ ПС (петля) ▲ ПС (ЗСК) ■ ПС (дерево) 	<ul style="list-style-type: none"> ○ ППС (петля) ▲ ППС (ЗСК) ■ ППС (дерево) — · — · — ЛК — · — · — ЛФС 	<ul style="list-style-type: none"> — СП (фал), СС - - - - - КЛ □ 1 номер этапа - · - · - · - наведение перил 	<ul style="list-style-type: none"> — линия старта ▬ опора для движения по жердям, бревно - - - - - движение по дистанции — — — — — движение между этапами (перебежки) — — — — — ОЛ
---	---	---	--	---

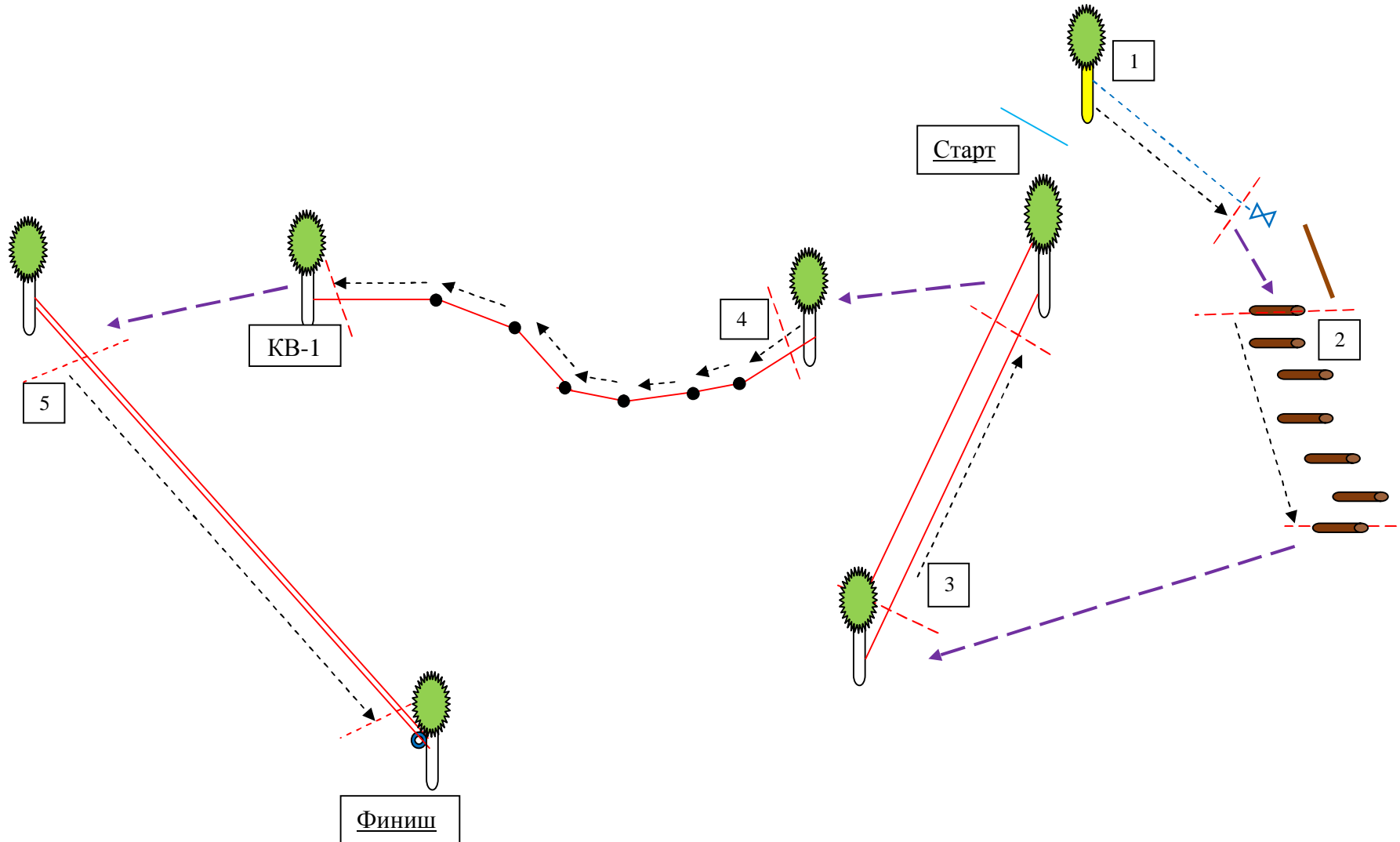


Схема оборудования технических этапов дистанции «Полоса препятствий». Командные соревнования («связки»).

Младшая, средняя, старшая группы; взрослые.

<ul style="list-style-type: none"> ● ПКП (петля) ▲ ПКП (ЗСК) ■ ПКП (дерево) 	<ul style="list-style-type: none"> ○ ПС (петля) ▲ ПС (ЗСК) ■ ПС (дерево) 	<ul style="list-style-type: none"> ○ ППС (петля) ▲ ППС (ЗСК) ■ ППС (дерево) — ЛК — ЛФС 	<ul style="list-style-type: none"> — СП (фал), СС — КЛ 1 номер этапа — наведение перил 	<ul style="list-style-type: none"> — линия старта — опора для движения по жердям, бревно — движение по дистанции — движение между этапами (перебежки) — ОЛ
---	---	---	--	---

